

**REUNIÃO ORDINÁRIA DA COMISSÃO TÉCNICA DE ACOMPANHAMENTO DO CONTRATO:**  
R003 - 2015 - Rede Assistencial da Supervisão Técnica de Saúde Móoca/Aricanduva - SPDM

Coordenadoria: Coordenadoria Regional Sudeste

Supervisão: SUPERVISÃO TÉCNICA DE SAÚDE MÓOCA/ARICANDUVA

OSS: SPDM- ASSOCIAÇÃO PAULISTA PARA O DESENVOLVIMENTO DA MEDICINA

Local: Sala de Reuniões - CPCSS / SMS.G

Data: 19/11/2021, sexta feira, às 9h

Pauta: Avaliação dos Indicadores: Equipe mínima, Produção e Qualidade da Execução Contratual do 2º Trimestre de 2021.

Processo SEI: 6018.2021/0001607-7

Arquivos SEI: 046194637; 046194671; 049517874; 049518235; 050366189; 050366560;

**INFORMES GERAIS:**

A avaliação do 2º trimestre de 2021 ocorreu fora do cronograma, considerando que em 30 de janeiro de 2020 a Organização Mundial da Saúde - OMS declarou que o surto da doença causada pelo novo Coronavírus constitui uma emergência de saúde pública de importância internacional, o mais alto nível de alerta da OMS, e as legislações conforme segue:

**PORTARIA nº 188, de 03 de Fevereiro de 2020** - Declara Emergência em Saúde Pública de importância Nacional (ESPIN) em decorrência da Infecção Humana pelo novo Coronavírus (2019-nCoV).

**DECRETO Nº 59.283 de 16 de Março de 2020** - Declara situação de emergência no Município de São Paulo e define outras medidas para o enfrentamento da pandemia decorrente do coronavírus.

**PORTARIA Nº 243/ 2020 - SMS.G de 24 de Março de 2020** - Autoriza, de forma transitória e excepcional, através de contratos de caráter temporário e durante o período de emergência, a contratação pelas organizações sociais de profissionais de saúde para apoio ao aumento da capacidade e número de leitos hospitalares e de UTI.

**PORTARIA SMS Nº 240/ 2020 - SMS.G de 03 de Junho de 2020** - Especifica, de forma transitória e excepcional, os critérios de avaliação dos Contratos de Gestão durante a situação de emergência do Município de São Paulo para enfrentamento da pandemia decorrente da COVID-19.

**PORTARIA Nº 340/2020-SMS.G de 04 de Setembro de 2020** - Regulamenta a prática da TELEMEDICINA no âmbito da Secretaria Municipal de Saúde, em cumprimento ao Parágrafo Único, Artigo 11, do Decreto Municipal nº 59.396, de 05 de maio de 2020 e a prática da TELEASSISTÊNCIA.

**ORDEM INTERNA Nº 001/2020-SMS/CMS de 17 de março de 2020** - Estabelece sobre o funcionamento do Conselho Municipal de Saúde e Conselhos Gestores durante o período de Pandemia do coronavírus. (Publicação prorrogada em 24/06/2020, 07/08/2020, 22/09/2020, 01/12/2020 e 10/02/2020).

**PORTARIA Nº 492/ 2020-SMS.G de 4 de Dezembro de 2020** - Autoriza, excepcionalmente, a contratação de testes PCR RT Covid nos Contratos de Gestão (Sendo que o art. 1º foi retificado pela Portaria SMS Nº 493 de 8 de Dezembro de 2020) (Publicação prorrogada em 28/12/2020 e 29/01/2021)

**PORTARIA Nº 500/ 2020-SMS.G de 11 de Dezembro de 2020** - Retifica os itens 5 e 6 da Portaria nº 240/2020-SMS.G, que especifica de forma transitória e excepcional, os critérios de avaliação dos Contratos de Gestão durante a situação de emergência do Município de São Paulo para enfrentamento da pandemia decorrente da COVID-19.

**PORTARIA Nº 116/ 2021-SMS.G de 5 de Março de 2021** - Dispõe sobre a não incidência de descontos às entidades parceiras empenhadas na organização e aplicação de imunização contra a COVID-19 e suas atividades correlatas e dá outras providências.

**PORTARIA Nº 139/ 2021-SMS.G de 23 de Março de 2021** - Autoriza a utilização das estruturas dos Hospitais Dia para atendimento pós COVID de pacientes que necessitem da continuidade de cuidados hospitalares para internação de média complexidade na especialidade de Clínica Médica, observados adequadamente os critérios clínicos, de infraestrutura, transporte e suporte aos pacientes.

**PORTARIA Nº 141/ 2021-SMS.G de 24 de Março de 2021** - Estabelece critérios para a restrição no atendimento de consultas presenciais, exames e procedimentos na Rede de Atenção Básica e Especializada a partir de 25 de março de 2021 e revoga a Portaria nº 117, de 05 de março de 2021.

**PORTARIA Nº 143/ 2021-SMS.G de 05 de Abril de 2021** - Altera a redação da Portaria SMS-G nº 141, de 24 de março de 2021, que determinou a restrição temporária do atendimento de consultas presenciais, exames, procedimentos na Rede de Atenção Básica e Especializada a partir de 25 de março de 2021.

**LEI Nº 17.565/ 2021-SMS.G de 08 de Junho de 2021** - Institui o Programa Visita Virtual aos pacientes internados em decorrência do novo coronavírus.

**LEI Nº 17.567/ 2021-SMS.G de 08 de Junho de 2021** - Dispõe sobre o acompanhamento de pacientes recuperados da Covid-19 pelo Poder Público, e dá outras providências.

**PORTARIA Nº 286/ 2021-SMS.G de 23 de Junho de 2021** - Estabelece critérios para a retomada gradual do agendamento de consultas presenciais, exames e procedimentos na Rede de Atenção Básica e Especializada a partir de 24 de junho de 2021 e revoga a Portaria nº 141, de 25 de março de 2021.

**TERMO ADITIVO PUBLICADO NO PERÍODO DE AVALIAÇÃO:**

**TERMO ADITIVO Nº 46/2021-SMS.G:** Inclusão de Recursos Humanos para a UTI do Hospital Municipal Dr. Ignácio Proença de Gouveia, conforme Decreto nº 59.283/2020 e Portaria nº 243/2020 SMS.G.;

**TERMO ADITIVO Nº 47/2021:** Aprovação de novo Plano de Trabalho para o período de 01/04/2021 à 30/06/2021 e contratação de exames para o diagnóstico do coronavírus 2019 (SARS-COV-2), tipo PCR-RT, envolvendo insumos de coleta, acondicionamento, logística das amostras e emissão de laudo;

**TERMO ADITIVO Nº 48/2021:** Transferência da UBS Brás para novo imóvel. Adição de valor de R\$ 575.540,65 (quinhentos e setenta e cinco mil, quinhentos e quarenta reais e sessenta e cinco centavos) sendo o valor de R\$ 524.032,58 (quinhentos e vinte e quatro mil, trinta e dois reais e cinquenta e oito centavos) a título de investimento para a reforma do imóvel e R\$ 51.508,07 (cinquenta e um mil, quinhentos e oito reais e sete centavos) à título de custeio; (assinado em abril/ 2021)

**TERMO ADITIVO Nº 49/2021:** Inclusão do valor de R\$ 8.725.490,41 (oito milhões, setecentos e vinte e cinco mil, quatrocentos e noventa reais e quarenta e um centavos) a título de custeio para implantação de 11 leitos de UTI, na UPA Tatuapé, conforme Decreto nº 59.283/2020 e Portaria nº 139/ 2021, SMS.G.;

Inclusão do valor de R\$344.176,60 (trezentos e quarenta e quatro mil, cento e setenta e seis reais e sessenta centavos) a título de custeio para compra de material médico hospitalar e equipamentos médicos voltados exclusivamente ao combate à pandemia da COVID-19, conforme Portaria 161/2021 SMS.G.;

**TERMO ADITIVO Nº 50/2021:** Prorrogação do Contrato de Gestão por 48 meses, conforme Decreto nº 58.376/18, a partir de 08/05/2021;

**TERMO ADITIVO Nº 51/2021:** Consignar correta a despesa autorizada referente ao Termo Aditivo nº 49/2021, para utilização do recurso para implantação de 11 leitos de Observação na UPA Tatuapé.;

**TERMO ADITIVO Nº 52/2021:** Aquisição de Material Permanente - Contrapartida BID. Adição de valor de R\$3.254.327, 50 (três milhões, duzentos e cinquenta e quatro mil, trezentos e vinte e sete reais e cinquenta centavos) à título de investimento para aquisição de equipamentos assistenciais.;

**TERMO ADITIVO Nº 53/2021:** Adição do valor de R\$438.197,81 (quatrocentos e trinta e oito mil, cento e noventa e sete reais e oitenta e um centavos) à Título de Custeio para a UPA MOOCA.;

Passou-se a apresentação dos resultados sintetizados de produção por linha assistencial, no trimestre, assim como a demonstração dos apontamentos da manutenção das equipes mínimas de todo o período:




R003 - 2015 - Rede Assistencial da Supervisão Técnica de Saúde Móoca/Aricanduva - SPDM	Produção Trimestral WEBSAASS												Trava 100%
	Abril			Maio			Junho			TOTAL TRIMESTRE			Total %
	REAL	PREV	%	REAL	PREV	%	REAL	PREV	%	Total REAL	Total PREV	Total %	
PAI - PROGRAMA DE ACOMPANHANTE DE IDOSO													
Nº DE IDOSO EM ACOMPANHAMENTO	106	120	88,33%	104	120	90,00%	111	120	98,33%	321	360	89,17%	89,17%
<b>TOTAL</b>	<b>106</b>	<b>120</b>	<b>88,33%</b>	<b>104</b>	<b>120</b>	<b>86,67%</b>	<b>111</b>	<b>120</b>	<b>92,50%</b>	<b>321</b>	<b>360</b>	<b>89,17%</b>	<b>89,17%</b>

DÉFICIT EQUIPE MÍNIMA	PAI - PROGRAMA DE ACOMPANHANTE DE IDOSO			
PROFISSIONAL	Abril	Maio	Junho	TOTAL TRIMESTRE
	0	0	0	0
<b>TOTAL DO MÊS</b>	<b>0</b>	<b>0</b>	<b>0</b>	
<b>TOTAL</b>	<b>2º Trimestre</b>			<b>0</b>

**COMENTÁRIOS E JUSTIFICATIVAS:**

A linha de serviço atingiu 89,17% da produção prevista. Não há indicativo de desconto de produção. Não houve déficit de equipe mínima.



CPCSS-DAMA





DÉFICIT EQUIPE MÍNIMA	AMA 12 HORAS- PLANTÕES			
	Abril	Maio	Junho	TOTAL TRIMESTRE
MÉDICO CLÍNICO/ ASSISTENCIAL/ 12H	2	0	2	4
MÉDICO PEDIATRA/ ASSISTENCIAL/ 12H	1	0	0	1
<b>TOTAL DO MÊS</b>	<b>3</b>	<b>0</b>	<b>2</b>	
<b>TOTAL DE PLANTÕES</b>	2º Trimestre		5	

COMENTÁRIOS E JUSTIFICATIVAS:

Houve déficit de equipe mínima.



CPCSS-DAMA

Ano:

2021

2º Trimestre

R003 - 2015 - Rede Assistencial da Supervisão Técnica de Saúde Móoca/Aricanduva - SPDM	Produção Trimestral WEBSAASS												Trava 100%
	Abril			Maio			Junho			TOTAL TRIMESTRE			Total %
	REAL	PREV	%	REAL	PREV	%	REAL	PREV	%	Total REAL	Total PREV	Total %	
CAPS -CENTRO DE ATENÇÃO PSICOSSOCIAL													
CAPS II ÁLCOOL E DROGAS													
Nº PACIENTE COM CADASTRO ATIVO CAPS (RAAS)	352	190	185,26%	381	190	200,53%	421	190	221,58%	1154	570	202,46%	100,00%
CAPS III ADULTO													
Nº PACIENTE COM CADASTRO ATIVO CAPS (RAAS)	125	300	41,67%	155	300	51,67%	159	300	53,00%	439	900	48,78%	48,78%
<b>TOTAL</b>	<b>477</b>	<b>490</b>	<b>97,35%</b>	<b>536</b>	<b>490</b>	<b>109,39%</b>	<b>580</b>	<b>490</b>	<b>118,37%</b>	<b>1593</b>	<b>1470</b>	<b>108,37%</b>	<b>68,64%</b>

DÉFICIT EQUIPE MÍNIMA	CAPS			
PROFISSIONAL	Abril	Maio	Junho	TOTAL TRIMESTRE
AUXILIAR DE ENFERMAGEM/ ASSISTENCIAL/ 30H	1	0	0	1
MÉDICO CLÍNICO/ ASSISTENCIAL/ 20H	1	1	0	2
TERAPEUTA OCUPACIONAL/ ASSISTENCIAL/ 30H	2	1	0	3
<b>TOTAL</b>	<b>4</b>	<b>2</b>	<b>0</b>	
<b>TOTAL DO MÊS</b>	<b>2º Trimestre</b>			<b>6</b>

DADOS TELEATENDIMENTO/ TELECONSULTA/ TELEMONITORAMENTOS	RAPS - CAPS			
	Abril	Maio	Junho	TOTAL TRIMESTRE
CAPS	103	223	319	645
<b>TOTAL</b>	<b>2º Trimestre</b>			<b>645</b>

**COMENTÁRIOS E JUSTIFICATIVAS:**

A linha de serviço atingiu 68,64% da meta de produção. Não há indicativo de desconto de produção. Houve déficit de equipe mínima.

O trimestre sofreu impacto da situação epidemiológica da atual pandemia de Covid 19 desde 11/03/2020. Os profissionais das unidades desenvolveram ações relacionadas ao enfrentamento da pandemia.

R003 - 2015 - Rede Assistencial da Supervisão Técnica de Saúde Móoca/Aricanduva - SPDM	Produção Trimestral WEBSAASS												Trava 100%
	Abril			Maio			Junho			TOTAL TRIMESTRE			Total %
	REAL	PREV	%	REAL	PREV	%	REAL	PREV	%	Total REAL	Total PREV	Total %	
<b>SADT- SERVIÇO DE APOIO DIAGNÓSTICO E TERAPEUTICO</b>													
Nº BIOPSIA DE PRÓSTATA	9	15	60,00%	13	15	86,67%	15	15	100,00%	37	45	82,22%	82,22%
Nº BIOPSIA DE TIREOIDE	24	15	160,00%	13	15	86,67%	15	15	100,00%	52	45	115,56%	100,00%
Nº ELETRONEUROMIOGRAFIA	128	143	89,51%	100	143	69,93%	174	143	121,68%	402	429	93,71%	93,71%
Nº ECOCARDIOGRAFIA COM E SEM DOPPLER	496	400	124,00%	639	400	159,75%	138	400	34,50%	1273	1200	106,08%	100,00%
Nº ELETROENCEFALOGRAFIA	54	55	98,18%	50	55	90,91%	46	55	83,64%	150	165	90,91%	90,91%
Nº HOLTER	92	155	59,35%	146	155	94,19%	132	155	85,16%	370	465	79,57%	79,57%
Nº M.A.P.A	30	40	75,00%	49	40	122,50%	38	40	95,00%	117	120	97,50%	97,50%
Nº RAI0-X COM LAUDO	420	470	89,36%	122	470	25,96%	165	470	35,11%	707	1410	50,14%	50,14%
Nº TESTE ERGOMÉTRICO	124	180	68,89%	149	180	82,78%	150	180	83,33%	423	540	78,33%	78,33%
Nº ULTRASSONOGRAMA GERAL	1222	1250	97,76%	1158	1250	92,64%	1178	1250	94,24%	3558	3750	94,88%	94,88%
<b>TOTAL</b>	<b>2599</b>	<b>2723</b>	<b>95,45%</b>	<b>2439</b>	<b>2723</b>	<b>89,57%</b>	<b>2051</b>	<b>2723</b>	<b>75,32%</b>	<b>7089</b>	<b>8169</b>	<b>86,78%</b>	<b>85,80%</b>

SADT- SERVIÇO DE APOIO DIAGNÓSTICO E TERAPEUTICO LIVRE DEMANDA	Produção Trimestral WEBSAASS			
	Abril	Maio	Junho	TOTAL TRIMESTRE
	REAL	REAL	REAL	Total REAL
Nº AUDIOMETRIA	86	113	102	301
Nº ELETROCARDIOGRAFIA	190	267	303	760
Nº RAI0-X	646	170	163	979
<b>TOTAL</b>	<b>2º Trimestre</b>			<b>1739</b>

**COMENTÁRIOS E JUSTIFICATIVAS:**

A linha de serviço atingiu 85,80% da meta de produção. Não há indicativo de desconto de produção.

Produção comprometida por absenteísmo. Apontamento pormenorizado nos relatórios mensais de P1 enviados pela STS.

O trimestre sofreu impacto da situação epidemiológica da atual pandemia de Covid 19 desde 11/03/2020. Os profissionais das unidades desenvolveram ações relacionadas ao enfrentamento da pandemia.

Radiografia com laudo: aparelho aguardando peça para manutenção em maio e parte de junho.



Ano: 2021 2º Trimestre

R003 - 2015 - Rede Assistencial da Supervisão Técnica de Saúde Móoca/Aricanduva - SPDM	Produção Trimestral WEBSAASS												Base de Cálculo Déficit de Equipe (Equipe Mínima) - TOTAL			Cálculo desconto Eq. Mínima - Meta Prevista			Trava 100%	
	Abril			Maio			Junho			TOTAL TRIMESTRE			Déficit Profissional PMSP	Média de Produção Mensal/por profissional	Total de Produção	Total REAL	Total PREV	Total %	Total %	
	REAL	PREV	%	REAL	PREV	%	REAL	PREV	%	Total REAL	Total PREV	Total %								
<b>CEO- CENTRO DE ESPECIALIDADES ODONTOLÓGICAS</b>																				
Nº APARELHO ENTREGUE	8	10	80,00%	12	10	120,00%	14	10	140,00%	34	30	113,33%			0	34	30	113,33%	100,00%	
Nº ATENDIMENTO ORTO	8	160	5,00%	31	160	19,38%	30	160	18,75%	69	480	14,38%			0	69	480	14,38%	14,38%	
Nº ATENDIMENTO PROTESISTA	37	360	10,28%	65	360	18,06%	95	360	26,39%	197	1080	18,24%	2	120	240	197	840	23,45%	23,45%	
Nº PROCEDIMENTO CIRURGIA ORAL	6	80	7,50%	12	80	15,00%	8	80	10,00%	26	240	10,83%			0	26	240	10,83%	10,83%	
Nº PROCEDIMENTO ENDO	52	80	65,00%	84	80	105,00%	122	80	152,50%	258	240	107,50%			0	258	240	107,50%	100,00%	
Nº PROCEDIMENTO PACIENTE ESPECIAL	0	80	0,00%	0	80	0,00%	4	80	5,00%	4	240	1,67%	1	80	80	4	160	2,50%	2,50%	
Nº PROCEDIMENTO PERIO	128	120	106,67%	92	120	76,67%	169	120	140,83%	389	360	108,06%			0	389	360	108,06%	100,00%	
Nº PRÓTESE ENTREGUE	12	120	10,00%	5	120	4,17%	17	120	14,17%	34	360	9,44%	2	40	80	34	280	12,14%	12,14%	
<b>TOTAL</b>	<b>251</b>	<b>1010</b>	<b>24,85%</b>	<b>301</b>	<b>1010</b>	<b>29,80%</b>	<b>459</b>	<b>1010</b>	<b>45,45%</b>	<b>1011</b>	<b>3030</b>	<b>33,37%</b>	<b>5,0</b>	<b>240</b>	<b>400</b>	<b>1011</b>	<b>2630</b>	<b>38,44%</b>	<b>36,50%</b>	

CEO- CENTRO DE ESPECIALIDADES ODONTOLÓGICAS	Produção Trimestral WEBSAASS			
	Abril	Maio	Junho	TOTAL TRIMESTRE
	REAL	REAL	REAL	Total REAL
Nº ATENDIMENTO SEMIO	19	27	23	69
<b>TOTAL</b>				<b>69</b>

DÉFICIT EQUIPE MÍNIMA	CEO- CENTRO DE ESPECIALIDADES ODONTOLÓGICAS			
	Abril	Maio	Junho	TOTAL TRIMESTRE
PROFISSIONAL	0	0	0	0
<b>TOTAL DO MÊS</b>	<b>0</b>	<b>0</b>	<b>0</b>	
<b>TOTAL</b>	2º Trimestre			<b>0</b>

**COMENTÁRIOS E JUSTIFICATIVAS:**

A linha de serviço atingiu 36,50% da meta de produção. Não há indicativo de desconto de produção. Não houve déficit de equipe mínima. Produção comprometida por férias, atestados médicos e abono. Todos os apontamentos estão pormenorizados nos relatórios mensais de P1 enviados pela STS. O trimestre sofreu impacto da situação epidemiológica da atual pandemia de Covid 19 desde 11/03/2020. Os profissionais das unidades desenvolveram ações relacionadas ao enfrentamento da pandemia.

R003 - 2015 - Rede Assistencial da Supervisão Técnica de Saúde Móoca/Aricanduva - SPDM	Produção Trimestral WEBSAASS												Trava 100%
	Abril			Maio			Junho			TOTAL TRIMESTRE			Total %
	REAL	PREV	%	REAL	PREV	%	REAL	PREV	%	Total REAL	Total PREV	Total %	
APD - ACOMPANHANTE COMUNITÁRIO DE PESSOA COM DEFICIÊNCIA													
Nº PACIENTE ACOMPANHADO PELA EQUIPE APD	140	140	100,00%	140	140	100,00%	142	140	101,43%	422	420	100,48%	100,00%
CER II TATUAPÉ													
Nº PACIENTE EM ACOMPANHAMENTO/TERAPIA - CER	416	328	126,83%	419	328	127,74%	476	328	145,12%	1311	984	133,23%	100,00%
Nº PACIENTE NOVO - CER	57	70	81,43%	54	70	77,14%	71	70	101,43%	182	210	86,67%	86,67%
<b>TOTAL</b>	<b>613</b>	<b>538</b>	<b>113,94%</b>	<b>613</b>	<b>538</b>	<b>113,94%</b>	<b>689</b>	<b>538</b>	<b>128,07%</b>	<b>1915</b>	<b>1614</b>	<b>118,65%</b>	<b>98,27%</b>

DÉFICIT EQUIPE MÍNIMA	REDE PESSOA COM DEFICIÊNCIA			
PROFISSIONAL	Abril	Maio	Junho	TOTAL TRIMESTRE
APD - ACOMPANHANTE COMUNITÁRIO DE PESSOA COM DEFICIÊNCIA	0	0	0	0
CER II TATUAPÉ	0	0	0	0
<b>TOTAL DO MÊS</b>	<b>0</b>	<b>0</b>	<b>0</b>	
<b>TOTAL</b>	<b>2º Trimestre</b>			<b>0</b>

DADOS TELEATENDIMENTO/ TELECONSULTA/ TELEMONITORAMENTOS	REDE PESSOA COM DEFICIÊNCIA			
	Abril	Maio	Junho	TOTAL TRIMESTRE
CER	84	44	52	96
<b>TOTAL</b>	<b>2º Trimestre</b>			<b>96</b>

**COMENTÁRIOS E JUSTIFICATIVAS:**

A linha de serviço atingiu 98,27% da meta de produção. Não há indicativo de desconto de produção. Não houve déficit de equipe mínima.

R003 - 2015 - Rede Assistencial da Supervisão Técnica de Saúde Móoca/Aricanduva - SPDM	Produção Trimestral WEBSAASS											Trava 100%	
	Abril			Maio			Junho			TOTAL TRIMESTRE			Total %
	REAL	PREV	%	REAL	PREV	%	REAL	PREV	%	Total REAL	Total PREV	Total %	
HD- HOSPITAL DIA DA REDE HORA CERTA BLOCO CLÍNICO													
Nº CONSULTA ANGIOLOGISTA	501	660	75,91%	602	660	91,21%	496	660	75,15%	1599	1980	80,76%	80,76%
Nº CONSULTA CARDIOLOGIA	555	792	70,08%	677	792	85,48%	575	792	72,60%	1807	2376	76,05%	76,05%
Nº CONSULTA CARDIOLOGIA INFANTIL	25	132	18,94%	53	132	40,15%	133	132	100,76%	211	396	53,28%	53,28%
Nº CONSULTA DERMATO	235	344	68,31%	280	344	81,40%	345	344	100,29%	860	1032	83,33%	83,33%
Nº CONSULTA ENDOCRINOLOGISTA	430	550	78,18%	560	550	101,82%	391	550	71,09%	1381	1650	83,70%	83,70%
Nº CONSULTA GINECOLOGISTA/PNAR	34	63	53,97%	47	63	74,60%	69	63	109,52%	150	189	79,37%	79,37%
Nº CONSULTA REUMATOLOGISTA	399	528	75,57%	522	528	98,86%	481	528	91,10%	1402	1584	88,51%	88,51%
Nº CONSULTA NEUROLOGISTA INFANTIL	99	132	75,00%	123	132	93,18%	126	132	95,45%	348	396	87,88%	87,88%
Nº CONSULTA ORTOPEDISTA	606	924	65,58%	663	924	71,75%	728	924	78,79%	1997	2772	72,04%	72,04%
Nº CONSULTA REUMATOLOGISTA	489	726	67,36%	625	726	86,09%	584	726	80,44%	1698	2178	77,96%	77,96%
Nº CONSULTA UROLOGISTA	477	660	72,27%	557	660	84,39%	570	660	86,36%	1604	1980	81,01%	81,01%
Nº TOTAL CIRURGIA (EXCETO ANESTESISTA) - HORA CERTA	0	154	0,00%	133	154	86,36%	118	154	76,62%	251	462	54,33%	54,33%
<b>TOTAL</b>	<b>3850</b>	<b>5665</b>	<b>67,96%</b>	<b>4842</b>	<b>5665</b>	<b>85,47%</b>	<b>4616</b>	<b>5665</b>	<b>81,48%</b>	<b>13308</b>	<b>16995</b>	<b>78,31%</b>	<b>78,31%</b>

HD- HOSPITAL DIA DA REDE HORA CERTA BLOCO CIRURGICO	Produção Trimestral WEBSAASS											
	Abril			Maio			Junho			TOTAL TRIMESTRE		
	REAL	PREV	%	REAL	PREV	%	REAL	PREV	%	Total REAL	Total PREV	Total %
HD- HOSPITAL DIA DA REDE HORA CERTA CONSULTA CIRURGICA												
Nº CONSULTA CIRURGIA G.O.	0	78	0,00%	43	78	55,13%	35	78	44,87%	78	234	33,33%
Nº CONSULTA CIRURGIA GERAL	0	42	0,00%	62	42	147,62%	57	42	135,71%	119	126	94,44%
Nº CONSULTA CIRURGIA ORTO	18	48	37,50%	40	48	83,33%	45	48	93,75%	103	144	71,53%
Nº CONSULTA CIRURGIA PEDIÁTRICO	29	48	60,42%	48	48	100,00%	41	48	85,42%	118	144	81,94%
Nº CONSULTA CIRURGIA PLÁSTICA	0	48	0,00%	41	48	85,42%	56	48	116,67%	97	144	67,36%
Nº CONSULTA CIRURGIA PROCTO	109	96	113,54%	117	96	121,88%	102	96	106,25%	328	288	113,89%
Nº CONSULTA CIRURGIA URO	2	60	3,33%	32	60	53,33%	61	60	101,67%	95	180	52,78%
Nº CONSULTA CIRURGIA VASCULAR	22	48	45,83%	62	48	129,17%	61	48	127,08%	145	144	100,69%
<b>TOTAL</b>	<b>180</b>	<b>468</b>	<b>38,46%</b>	<b>445</b>	<b>468</b>	<b>95,09%</b>	<b>458</b>	<b>468</b>	<b>97,86%</b>	<b>1083</b>	<b>1404</b>	<b>77,14%</b>
BLOCO CIRURGICO												
Nº CIRURGIA GERAL	0	14	0,00%	11	14	78,57%	9	14	64,29%	20	42	47,62%
Nº CIRURGIA GINECOLOGISTA	0	48	0,00%	38	48	79,17%	25	48	52,08%	63	144	43,75%
Nº CIRURGIA ORTOPEDISTA	0	12	0,00%	12	12	100,00%	17	12	141,67%	29	36	80,56%
Nº CIRURGIA PEDIATRA	0	16	0,00%	5	16	31,25%	8	16	50,00%	13	48	27,08%
Nº CIRURGIA PLASTICA	0	12	0,00%	15	12	125,00%	18	12	150,00%	33	36	91,67%
Nº CIRURGIA PROCTOLOGISTA	0	24	0,00%	23	24	95,83%	17	24	70,83%	40	72	55,56%
Nº CIRURGIA UROLOGISTA	0	16	0,00%	18	16	112,50%	13	16	81,25%	31	48	64,58%
Nº CIRURGIA VASCULAR	0	12	0,00%	11	12	91,67%	11	12	91,67%	22	36	61,11%
<b>TOTAL</b>	<b>0</b>	<b>154</b>	<b>0,00%</b>	<b>133</b>	<b>154</b>	<b>86,36%</b>	<b>118</b>	<b>154</b>	<b>76,62%</b>	<b>251</b>	<b>462</b>	<b>54,33%</b>

DÉFICIT EQUIPE MÍNIMA	HD- HOSPITAL DIA DA REDE HORA CERTA			
PROFISSIONAL	Abril	Maio	Junho	TOTAL TRIMESTRE
				0
<b>TOTAL DO MÊS</b>	<b>0</b>	<b>0</b>	<b>0</b>	
<b>TOTAL</b>	<b>2º Trimestre</b>			<b>0</b>

DADOS TELEATENDIMENTO/ TELECONSULTA/ TELEMONITORAMENTOS	HD- HOSPITAL DIA DA REDE HORA CERTA			
	Abril	Maio	Junho	TOTAL TRIMESTRE
HD RHC	16	1	0	17
<b>TOTAL</b>	<b>2º Trimestre</b>			<b>17</b>

**COMENTÁRIOS E JUSTIFICATIVAS:**

A linha de serviço atingiu 78,31% da meta de produção. Não há indicativo de desconto de produção. Não houve déficit de equipe mínima.

A produção do bloco clínico foi comprometida por férias. Os apontamentos que comprometeram a produção do bloco cirurgico estão pormenorizados nos relatórios P1 de cada mês enviados pela STS.

Devido a conversão temporária do Centro Cirurgico para leitos Covid a partir do dia 14/03, o cirurgião da especialidade de cir. plástica foi transferido temporariamente para o RHC Vila Prudente. As cirurgias realizadas por eles serão apresentadas pelo serviço referido, estando, portanto, com suas produções no RHC Móoca zerados. Os leitos foram desativados no dia 19/04, porém o serviço passou por inspeções sanitárias para o retorno das cirurgias que ocorreu em 03/05.

Ano: 2021 2º Trimestre

R003 - 2015 - Rede Assistencial da Supervisão Técnica de Saúde Móoca/Aricana - SPDM	Produção Trimestral WEBSAASS			
	Abril	Maio	Junho	TOTAL TRIMESTRE
UPA II TATUAPÉ				
ATENDIMENTOS	9427	11175	11187	31789
<b>TOTAL</b>	<b>9427</b>	<b>11175</b>	<b>11187</b>	<b>31789</b>

DÉFICIT EQUIPE MÍNIMA	UPA II TATUAPÉ			
PROFISSIONAL	Abril	Maio	Junho	TOTAL TRIMESTRE
<b>JORNADA PLANTÕES</b>				
MÉDICO CLÍNICO/ ASSISTENCIAL/ 12H	1,96	5,33	0,46	7,75
MÉDICO CLÍNICO/ ASSISTENCIAL/ 12H/ NOTURNO	0	2,75	1,08	3,83
MÉDICO PEDIATRA/ ASSISTENCIAL/ 12H	0	0	1	1
<b>TOTAL DO MÊS</b>	<b>1,96</b>	<b>8,08</b>	<b>2,54</b>	
<b>TOTAL</b>				<b>12,58</b>
<b>JORNADA SEMANAL</b>				
COORDENADOR MÉDICO/ ASSISTENCIAL/ 30H	0,5	1	1	2,5
MÉDICO DIARISTA/ ASSISTENCIAL/ 20H	0,5	1	0	1,5
<b>TOTAL DO MÊS</b>	<b>1</b>	<b>2</b>	<b>1</b>	
<b>TOTAL</b>				<b>4</b>
<b>LEITOS OBSERVAÇÃO - COVID 19 (JORNADA SEMANAL)</b>				
MÉDICO CLÍNICO GERAL/ ASSSITENCIAL/ 12H	30	0	0	30
<b>TOTAL DO MÊS</b>	<b>30</b>	<b>0</b>	<b>0</b>	
<b>TOTAL</b>				<b>30</b>

**COMENTÁRIOS E JUSTIFICATIVAS:**

Houve déficit de equipe mínima.

Leitos de observação Covid 19 na unidade UPA Tatuapé foram disponibilizados conforme TA nº 49/2021 e teve a nomenclatura corrigida conforme TA nº 51/2021.

TA Nº 47/2021: Os exames foram realizados com o fornecimentos dos insumos na unidade.

TA nº 52/2021: Os equipamentos assistenciais foram adquiridos e entregues à unidade.

TA nº 53/2021: Os materiais permanentes foram adquiridos e a rede lógica foi instalada.

*Shouia*

*h*

*br*

*de*

*e*

DÉFICIT EQUIPE MÍNIMA	UTI - HOSP MUN DR. IGNÁCIO PROENÇA DE GOUVEA			
PROFISSIONAL	Abril	Maio	Junho	TOTAL TRIMESTRE
<b>PLANTÕES</b>				
MÉDICO INTENSIVISTA/ ASSISTENCIAL/ 24H	0,43	0	0	0,43
<b>TOTAL DO MÊS</b>	<b>0,43</b>	<b>0</b>	<b>0</b>	
<b>TOTAL DE PLANTÕES</b>				<b>0,43</b>
<b>CARGA HORÁRIA SEMANAL</b>				
MÉDICO DIARISTA/ ASSISTENCIAL/ 20H	0,1	0	0	0,1
TÉCNICO DE ENFERMAGEM/ ASSISTENCIAL/ 36H NOTURNO	1	0	0	1
<b>TOTAL DO MÊS</b>	<b>1,1</b>	<b>0</b>	<b>0</b>	
<b>TOTAL JORNADA SEMANAL</b>				<b>1,1</b>

**COMENTÁRIOS E JUSTIFICATIVAS:**

Houve déficit de equipe mínima.

Equipe disponibilizada para o serviço conforme TA nº 046/2021.

Portaria nº 243/ 2020 SMS. G autoriza de forma transitória e excepcional, através de contratos de caráter temporário e durante o período de emergência, a contratação pelas organizações sociais de profissionais de saúde para apoio ao aumento da capacidade e número de leitos hospitalares e de UTI.

Dimensões da Avaliação de Desempenho do Contrato									
Modalidades de Atenção	Linhas de Serviço	% do Custeio Mensal	Recursos Humanos		Produção				
			Déficit de Equipe Mínima MI (Profissional)	Déficit de Equipe Mínima MII (Plantão)	Realizada	Prevista	% Realizado	Produção Final	
								% Final após análise (Trava de 100% quando aplicável)	Resultado
Atenção Básica	PAI	0,91%	0		321	360	89,17%	89,17%	Não há indicação de desconto
	UBS MISTA	17,67%	12		32.752	92.935	35,24%	35,24%	Não há indicação de desconto*
	UBS TRADICIONAL	15,86%	3		23.591	55.500	42,51%	42,31%	Não há indicação de desconto*
	AMA 12H	10,69%		5					
Atenção Ambulatorial Especializada Redes Temáticas	RAPS/CAPS	6,36%	6		1.593	1.470	108,37%	68,64%	Não há indicação de desconto*
	SADT	2,96%			7.089	8.169	86,78%	85,80%	Não há indicação de desconto
	CEO/ PROTESE	0,18%			1.011	2.630	38,44%	36,50%	Não há indicação de desconto*
	REDE CUIDADO PCD (CER/APD/NIR)	3,13%	0		1.915	1.614	118,65%	98,27%	Não há indicação de desconto
	HD / HORA CERTA	10,43%	0		13.308	16.995	78,31%	78,31%	Não há indicação de desconto*
	UTI COVID HOSP MUNICIPAL		1,1	0,43					
URGÊNCIA E EMERGÊNCIA	PA/PSM / UPA/AMA 24h	31,81%	34	12,58	31.789				
Total		100,00%	56,1	18,0	113.369	179.673			

Custeio do Trimestre	
	Valor TA
Abril	R\$ 13.842.270,59
Maio	R\$ 15.151.558,36
Junho	R\$ 14.713.360,55
Total	R\$ 43.707.189,50

Desconto Equipe Mínima do Trimestre		
Mês de Referência do Desconto	Valor do desconto	Mês de Aplicação do Desconto
Abril	R\$ 238.333,38	Julho
Maio	R\$ 77.766,30	Agosto
Junho	R\$ 50.470,21	Setembro
Total	R\$ 366.569,89	

**INFORMAÇÕES ADICIONAIS:**

A Representatividade no Custeio Mensal (Anexo II) do trimestre utiliza como base os TA's vigentes no período.  
Para as Redes onde há mais de um Anexo II no trimestre, os cálculos serão realizados para cada um dos Anexos II/Meses de referência.  
A elaboração dos cálculos oficiais de desconto são de exclusiva competência dos departamentos financeiros (integração do CFO com DIAF e DAFIN).  
Os cálculos apresentados em CTA são realizados pelo DAFIN (Divisão de Acompanhamento Financeiro).  
**Obs.1:** Quanto aos valores de custeio apresentados no TA Nº 047/2021 a diferença no valor de R\$ 1.491.681,66 (detalhada no Anexo VI), deverá ser suportada pelo saldo financeiro do Contrato, sendo o valor de R\$ 497.227,22 nos meses de Abril, Maio e Junho/21.  
**Obs.2:** OS sugere a inclusão de uma coluna com os valores de repasse do trimestre junto ao quadro "Custeio do Trimestre".  
**Obs.3:** O valor de R\$ 344.176,60 referente ao TA nº 49/ 2021 foi suportado pelo saldo financeiro conforme Portaria nº 161/ 2021.  
\*Nas linhas de serviço nas quais estão indicados descontos pelo não cumprimento da meta, estes não serão aplicados devido a prioridade nas ações de enfrentamento a COVID-19 previstas na Portaria SMS-G nº 240/2020.

*Handwritten signatures and initials in blue ink, including a large signature that appears to be 'Theresa'.*

Dimensões da Avaliação de Desempenho do Contrato										
Qualidade										
Objetivo	Indicador	Relatório	Parâmetro	STS	Resultado			Pontuação		
					Abril	Maio	Junho	Abril	Maio	Junho
Pontualidade na Entrega	Pontualidade na entrega de relatórios mensais de prestação de Contas Assistenciais e financeiras		Envio de documentos no prazo		SIM	SIM	SIM	20	20	20
Qualidade da Informação	Preenchimento de prontuários nos seguintes aspectos: legibilidade, assinaturas, CID, exame físico	Q2	≥ 90%	Mooca Aricanduva			SUSPENSO			JUSTIFICADO
Educação Continuada	Execução do plano de educação permanente aprovados pela CRS	Q3	100%	Mooca Aricanduva						
Controle Vacinal	Proporção de crianças com até 12 meses de idade inscritas nas unidades com calendário vacinal completo	Q4A/Q4B	≥ 90%	Mooca Aricanduva		SUSPENSO			JUSTIFICADO	
Eficácia do Atendimento da Rede Cegonha	Proporção de gestantes que realizaram procedimentos básicos no pré natal e puerpério	Q5	≥ 75%	Mooca Aricanduva	80,00%			40		
Eficácia do Atendimento da Rede Cegonha	Proporção de gestantes que realizaram 7 ou mais consultas de pré natal	Q6	≥ 75%	Mooca Aricanduva	83,40%			40		
Satisfação do Usuário	Análise das reclamações recebidas e providências relacionadas	Q7	"a contento"	Mooca Aricanduva			a contento			40
Atividade do Conselho Gestor	Funcionamento do Conselho Gestor	Q8	≥ 80%	Mooca Aricanduva		SUSPENSO			JUSTIFICADO	
<b>Pontuação Final da Matriz de Indicadores</b>								100	20	60

**Qualidade:**

Em decorrência a emergência pela pandemia e de acordo com a Portaria 240/2020 SMS.G de 3 de junho de 2020, Portaria 116/2021 SMS.G de 05 de março de 2021 e o Decreto 59.283 de 16 de março de 2020, as avaliações estarão suspensas, tendo em vista a necessidade de verificação in loco dos indicadores de qualidade. Além da Ordem Interna SMS nº 001/2020 de 17 de março de 2020: suspende as atividades presenciais dos Conselhos Gestores.  
Portanto não haverá desconto de Qualidade.

São Paulo, 19 de novembro de 2021  
Validado,

**PARTICIPANTES CTA**


  
OSS: Sonia Maria de Almeida Figueira


  
OSS: Luciana Cordeiro de Moura Fleires

  
OSS: Juliana Rodrigues Monteiro Ponzetto


  
OSS: Agrimerom Cavalcante da Costa


  
OSS: Antonio Luiz Volpi


  
CRS: Rosemary de Oliveira Andrade Coutinho

  
STS: Sunny Fabretti Bueno Giosso

  
STS: Luis Renato dos Santos

  
CPCSS (relator): Luana Pereira Silva

  
CPCSS: Maria da Gloria Camargos de Sousa

  
CPCSS DAFIN: Virgínia Alves Faria Pena